



**9 – 11 НОЯБРЯ 2022 ГОДА  
МОСКВА, РОССИЯ**


**XXIX МЕЖДУНАРОДНЫЙ КОНГРЕСС АССОЦИАЦИИ  
ГЕПАТОПАНКРЕАТОБИЛИАРНЫХ ХИРУРГОВ СТРАН СНГ**

# **АКТУАЛЬНЫЕ ПРОБЛЕМЫ ГЕПАТОПАНКРЕАТОБИЛИАРНОЙ ХИРУРГИИ**

# **НАУЧНАЯ ПРОГРАММА**

## **ОРГАНИЗАТОРЫ:**

- Министерство здравоохранения Российской Федерации
- МОО Ассоциация гепатопанкреатобилиарных хирургов стран СНГ
- ФГБУ «Национальный медицинский исследовательский центр хирургии им. А.В. Вишневского» Минздрава России



## **XXIX Международный Конгресс Ассоциации гепатопанкреатобилиарных хирургов стран СНГ «Актуальные проблемы гепатопанкреатобилиарной хирургии» состоится 9–11 ноября 2022 г.**

в ФГБУ «Национальный медицинский исследовательский центр хирургии им. А.В. Вишневского» Минздрава России по адресу 117997, г. Москва, Большая Серпуховская, 27 (вход через КПП 3: ул. Щипок, д. 8, стр. 1).

### **ОБРАЩАЕМ ВАШЕ ВНИМАНИЕ!**

**Торжественное открытие** Конгресса состоится 9 ноября 2022 года в 08:30 в Большом конференц-зале ФГБУ «Национальный медицинский исследовательский центр хирургии им. А.В. Вишневского» Минздрава России по адресу: г. Москва, ул. Большая Серпуховская, д. 27.

### **Регистрация участников Конгресса будет проводиться:**

9, 10 и 11 ноября 2022 года с 07:30 до 14:00 часов в холле ФГБУ «Национальный медицинский исследовательский центр хирургии им. А.В. Вишневского» Минздрава России по адресу: г. Москва, ул. Большая Серпуховская, д. 27.

Регистрация участников и оформление командировочных удостоверений проводится на стойке регистрации

Участие в работе Конгресса для участников, зарегистрировавшихся заранее через сайт Конгресса <https://hpbcis-congress.ru/> до 15:00 8 ноября, бесплатное. Регистрационный взнос при оплате во время регистрации в дни проведения Конгресса составляет 5000 рублей, для членов Ассоциации гепатопанкреатобилиарных хирургов стран СНГ, оплативших ежегодный взнос в Ассоциации за 2022 год — 3000 рублей. Студенты, клинические ординаторы, очные аспиранты — бесплатно при предъявлении подтверждающих документов.

### **Регистрационный взнос включает:**

- участие в торжественном открытии и научных заседаниях Конгресса;
- пакет материалов: бейдж участника, программа и другие раздаточные материалы;
- посещение выставки медицинского оборудования, хирургических инструментов и фармацевтической продукции.



**Бейджи** участника выдаются после прохождения процедуры регистрации и дают право на вход на посещение научных заседаний Конгресса. Участникам рекомендуется носить бейджи в течение всего Конгресса. Вход в Центр на второй и третий дни Конгресса при предъявлении бейджа. При проходе в зал заседаний по требованиям НМО будет происходить электронная регистрация бейджа.

**Товарищеский ужин** будет проходить 9 ноября 2022 г. в ресторане «Империя» по адресу: г. Москва, ул. Шаболовка, 58. Пригласительные билеты на ужин можно приобрести во время регистрации на Конгресс (стоимость участия 3000 руб.).

**Залы оснащены** компьютерами, мультимедийными проекторами и микрофонами. Электронные презентации необходимо предоставлять строго на съемном электронном носителе (флеш-карте). Просьба предоставлять презентации (Microsoft Power Point версии 2003 и выше) техническому персоналу не позднее, чем за 1 час до начала заседания (в комнату справа от входа в главный конференц-зал). Использование собственного персонального компьютера с презентацией категорически недопустимо!!!

**Длительность докладов** строго определена программой. Оргкомитет просит докладчиков заранее вычитать и хронометрировать свои доклады для соблюдения регламента заседаний и эффективного исполнения программы Конгресса. Заранее благодарим за понимание, поддержку и коллегиальность.

**Просим участников Конгресса выключать звук мобильных телефонов в залах во время заседаний.**

Дополнительная информация на сайтах:

<https://hpbcis-congress.ru>

[www.hepatoassociation.ru](http://www.hepatoassociation.ru)

[www.vishnevskogo.ru](http://www.vishnevskogo.ru)

## ПРЕЗИДЕНТЫ КОНГРЕССА

Почетный Президент Ассоциации гепатопанкреатобилиарных хирургов стран СНГ, профессор **Гальперин Эдуард Израилевич (Москва)**

Директор ФГБУ «Национальный медицинский исследовательский центр хирургии им. А.В. Вишневского» Минздрава России, главный специалист-хирург Минздрава России, академик РАН **Ревишвили Амиран Шотаевич (Москва)**

## ОРГКОМИТЕТ

### Председатель оргкомитета:

Президент Ассоциации гепатопанкреатобилиарных хирургов стран СНГ, профессор **Вишневский Владимир Александрович (Москва)**

### Заместители председателя:

Исполнительный директор Ассоциации гепатопанкреатобилиарных хирургов стран СНГ, профессор **Степанова Юлия Александровна (Москва)**

117997, Москва, ул. Большая Серпуховская, д. 27

ФГБУ «Национальный медицинский исследовательский центр хирургии им. А.В. Вишневского» Минздрава России,

моб. +7 (916) 654-84-85

e-mail: stepanovaua@mail.ru

Генеральный секретарь Ассоциации гепатопанкреатобилиарных хирургов стран СНГ, профессор **Панченков Дмитрий Николаевич (Москва)**

127423, Москва, ул. Делегатская, д. 20, стр. 1

ФГБОУ ВО «Московский государственный медико-стоматологический университет им. А.И. Евдокимова» Минздрава России

моб.: +7 (916) 589-66-46

e-mail: dnpanchenkov@mail.ru

Профессор **Чжао Алексей Владимирович (Москва)**

Москва, ул. Щепкина д. 35

АО «Европейский Медицинский Центр»

моб. +7(903)618-32-95

e-mail: achzhao@emcmos.ru

## СЕКРЕТАРИАТ ОРГАНИЗАЦИОННОГО КОМИТЕТА

профессор **Оловянный Владимир Евгеньевич (Москва)**

117997, Москва, ул. Большая Серпуховская, д. 27

ФГБУ «Национальный медицинский исследовательский центр хирургии им. А.В. Вишневского» Минздрава России,

моб. +7 (985) 573-89-11

e-mail: veolov@yandex.ru



профессор **Ефанов Михаил Германович (Москва)**

111123, Москва, Шоссе энтузиастов, д. 86.  
ГБУЗ «Московский клинический научный центр» ДЗ г. Москвы  
моб. +7 (925) 056-20-78  
e-mail: efanovmg@gmail.com

к.м.н. **Гурмиков Беслан Нуралиевич (Москва)**

117997, Москва, ул. Большая Серпуховская, д. 27  
ФГБУ «Национальный медицинский исследовательский центр хирургии  
им. А.В. Вишневского» Минздрава России,  
моб. +7 (963) 171-57-34  
e-mail: gurmikov@mail.ru

д.м.н. **Марков Павел Викторович (Москва)**

117997, Москва, ул. Большая Серпуховская, д. 27  
ФГБУ «Национальный медицинский исследовательский центр хирургии  
им. А.В. Вишневского» Минздрава России,  
моб. +7 (918) 439-39-11  
e-mail: pvmarkov@mail.ru

#### **СОВЕТ РЕДАКЦИОННОЙ КОЛЛЕГИ**

профессор **Цвиркун Виктор Викторович (Москва)**

111123, Москва, Шоссе энтузиастов, д. 86.  
ГБУЗ «Московский клинический научный центр» ДЗ г. Москвы  
моб. +7 (903) 228-72-70  
e-mail: tsvirkunvv@mail.ru

профессор **Буриев Илья Михайлович (Москва)**

129336, г. Москва, ул. Стартовая, 4  
ГБУДЗМ Госпиталь ветеранов войн №3 ДЗМ  
моб. +7 (903) 798-05-19  
e-mail: imburiev@gmail.com

профессор **Глабай Владимир Петрович (Москва)**

119991, г. Москва, ул. Трубецкая, д. 8, стр. 2  
ФГАОУ ВО «Первый Московский государственный медицинский университет  
им. И.М. Сеченова» Минздрава России  
моб. +7 (985) 776-98-78  
e-mail: glabai@mail.ru

## ЧЛЕНЫ ОРГАНИЗАЦИОННОГО КОМИТЕТА

Академик РАН

**С.Ф. Багненко (Санкт-Петербург)**

Академик РАН

**Б.Б. Баймаханов (Алматы)**

Академик РАН

**С.В. Готье (Москва)**

Академик РАН

**Д.А. Гранов (Санкт-Петербург)**

Академик РАН

**Г.Г. Кармазановский (Москва)**

Академик НАН РУз

**Ф.Г. Назыров (Ташкент)**

Академик РАН

**В.А. Кубышкин (Москва)**

Академик РАН

**О.О. Руммо (Минск)**

Академик РАН

**С.И. Третьяк (Минск)**

Академик РАН

**И.Е. Хатьков (Москва)**

Академик РАН

**А.В. Шабунин (Москва)**

Член-корреспондент АН РТ

**С.М. Ахмедов (Душанбе)**

Член-корреспондент НАН РБ

**А.В. Воробей (Минск)**

Член-корреспондент РАН

**С.Э. Восканян (Москва)**

Член-корреспондент РАН

**С.И. Емельянов (Москва)**

Член-корреспондент РАН

**Н.А. Ефименко (Москва)**

Член-корреспондент РАН

**О.Э. Луцевич (Москва)**

Член-корреспондент РАН

**А.Ю. Разумовский (Москва)**

К.м.н.

**Р.Б. Алиханов (Москва)**

Профессор

**М.М. Акбаров (Ташкент)**

Профессор

**Г.А. Ангелич (Кишинев)**

Профессор

**Н.У. Арипова (Ташкент)**

К.м.н.

**Д.Г. Ахаладзе (Москва)**

Профессор

**Г.Г. Ахаладзе (Москва)**

Профессор

**А.Х. Бабаджанов (Ташкент)**

Профессор

**А.Г. Бебуришвили (Волгоград)**

Профессор

**В.В. Бедин (Москва)**

К.м.н.

**С.А. Бугаев (Москва)**

Профессор

**П.С. Ветшев (Москва)**

К.м.н.

**М.И. Выборный (Москва)**

Профессор

**Б.К. Гиберт (Тюмень)**

К.м.н.

**Д.С. Горин (Москва)**

Профессор

**В.А. Горский (Москва)**

Профессор

**В.В. Дарвин (Сургут)**

Профессор

**А.В. Девятков (Ташкент)**

Профессор

**И.И. Дзидзава (Санкт-Петербург)**

Профессор

**Б.Л. Дуберман (Архангельск)**

Профессор

**Т.Г. Дюжева (Москва)**



Профессор  
**А.В. Егоров (Москва)**

Профессор  
**В.И. Егоров (Москва)**

Профессор  
**В.Е. Загайнов (Нижний Новгород)**

Профессор  
**С.Я. Ивануса (Санкт-Петербург)**

Д.м.н.  
**Р.З. Икрамов (Москва)**

К.м.н.  
**Д.А. Ионкин (Москва)**

Профессор  
**М.Ю. Кабанов (Санкт-Петербург)**

Профессор  
**Е.А. Киценко (Москва)**

Профессор  
**И.А. Козлов (Москва)**

К.м.н.  
**Е.В. Кондратьев (Москва)**

Профессор  
**В.Л. Коробка (Ростов-на-Дону)**

Профессор  
**А.Ю. Корольков (Санкт-Петербург)**

Профессор  
**Е.А. Корымасов (Самара)**

Профессор  
**Б.Н. Котив (Санкт-Петербург)**

Профессор  
**А.Е. Котовский (Москва)**

Профессор  
**Н.Ю. Коханенко (Санкт-Петербург)**

Профессор  
**Д.М. Красильников (Казань)**

Профессор  
**М.В. Кукош (Нижний Новгород)**

Профессор  
**Ю.В. Кулезнева (Москва)**

Профессор  
**Д.Н. Майстренко (Санкт-Петербург)**

Профессор  
**Г.В. Манукьян (Москва)**

К.м.н.  
**Л.А. Маринова (Москва)**

Профессор  
**М.А. Нартайлаков (Уфа)**

Профессор  
**М.С. Новрузбеков (Москва)**

Профессор  
**Ю.А. Пархисенко (Воронеж)**

Профессор  
**Ю.И. Патютко (Москва)**

К.м.н.  
**И.А. Поршенников (Новосибирск)**

Профессор  
**М.И. Прудков (Екатеринбург)**

Профессор  
**Д.В. Ручкин (Москва)**

Профессор  
**А.М. Саакян (Ереван)**

Профессор  
**В.А. Самарцев (Пермь)**

Профессор  
**С.Н. Стяжкина (Ижевск)**

Профессор  
**П.Г. Таразов (Санкт-Петербург)**

Профессор  
**А.В. Чжао (Москва)**

Профессор  
**С.Г. Шаповальянц (Москва)**

Профессор  
**С.Г. Штофин (Новосибирск)**

Профессор  
**А.М. Шулутко (Москва)**

## ЧЛЕНЫ НАУЧНОГО СОВЕТА

Академик РАН <b>И.И. Затевахин (Москва)</b>	Профессор <b>П.В. Гарелик (Гродно)</b>	Профессор <b>С.М. Ращинский (Минск)</b>
Академик РАН <b>Н.А. Майстренко (Санкт-Петербург)</b>	Профессор <b>А.А. Глухов (Воронеж)</b>	Профессор <b>В.И. Русин (Ужгород)</b>
Академик АН Киргизии <b>М.М. Мамакеев (Бишкек)</b>	Профессор <b>М.В. Данилов (Москва)</b>	К.м.н. <b>В.М. Русинов (Киров)</b>
Академик РАН <b>А.Ф. Черноусов (Москва)</b>	Профессор <b>Б.М. Даценко (Харьков)</b>	Профессор <b>М.А. Сейсембаев (Алматы)</b>
Член-корреспондент РАН <b>Е.Г. Григорьев (Иркутск)</b>	Профессор <b>Б.С. Запорожченко (Одесса)</b>	Профессор <b>О.Г. Скипенко (Москва)</b>
Член-корреспондент АН Таджикистана, профессор <b>К.М. Курбанов (Душанбе)</b>	Профессор <b>А.С. Ибадильдин (Алматы)</b>	Профессор <b>Ю.Г. Старков (Москва)</b>
Член-корреспондент АМН Украины, профессор <b>В.И. Лупальцов (Харьков)</b>	Профессор <b>В.Г. Ившин (Тула)</b>	Профессор <b>С.А. Степанян (Ереван)</b>
Член-корреспондент РАН <b>П.Н. Ромащенко (Санкт-Петербург)</b>	Профессор <b>Д.П. Кислицин (Ханты-Мансийск)</b>	Профессор <b>Т.А. Султаналиев (Алматы)</b>
Член-корреспондент РАН <b>В.М. Тимербулатов (Уфа)</b>	Профессор <b>А.И. Икрамов (Ташкент)</b>	Профессор <b>Т.И. Тамм (Харьков)</b>
Профессор <b>Х.А. Акилов (Ташкент)</b>	Профессор <b>А.Е. Климов (Москва)</b>	Профессор <b>В.С. Тарасенко (Оренбург)</b>
Профессор <b>А.В. Андреев (Краснодар)</b>	Профессор <b>Л.П. Котельникова (Пермь)</b>	Профессор <b>С.В. Тарасенко (Рязань)</b>
Профессор <b>Х.В. Бадалян (Ереван)</b>	Профессор <b>Н.В. Мерзлякин (Томск)</b>	Профессор <b>В. Тедорадзе (Тбилиси)</b>
Профессор <b>В.А. Бахтин (Киров)</b>	Профессор <b>Я.Г. Мойсюк (Москва)</b>	Профессор <b>А.И. Тулин (Рига)</b>
Профессор <b>Б.Х. Бебезов (Бишкек)</b>	Профессор <b>Г. Ф-О. Муслимов (Баку)</b>	Профессор <b>А.М. Федорук (Минск)</b>
Профессор <b>Е.М. Благитко (Новосибирск)</b>	Профессор <b>Г.Х. Мусаев (Махачкала)</b>	Профессор <b>М.Ф. Черкасов (Ростов-на-Дону)</b>
К.м.н. <b>Бруслик С.В. (Москва)</b>	Профессор <b>О.Г. Охотников (Курск)</b>	Профессор <b>С.С. Шестопалов (Челябинск)</b>
Профессор <b>Ю.С. Винник (Красноярск)</b>	Профессор <b>И.П. Парфенов (Москва)</b>	Профессор <b>А.Т. Щастный (Витебск)</b>
Профессор <b>А.П. Власов (Саранск)</b>	Профессор <b>В.Ю. Погребняков (Санкт-Петербург)</b>	
Профессор <b>В.В. Ворончихин (Чебоксары)</b>	Профессор <b>В.Л. Полуэктов (Омск)</b>	
	Профессор <b>С.А. Пышкин (Челябинск)</b>	



## 9 ноября 2022 года (среда)

### 8.30 – 9.45 ОТКРЫТИЕ КОНФЕРЕНЦИИ

(Большой зал НМИЦ хирургии им. А.В. Вишневского)

**Почетный президиум:** академик РАН Ревитшвили А.Ш. (Москва), профессор Гальперин Э.И. (Москва), академик РАН Багненко С.Ф. (Санкт-Петербург), академик РАН Готье С.В. (Москва), академик НАН РУЗ Назыров Ф.Г. (Москва), профессор Вишневский В.А. (Москва)

#### ПРИВЕТСТВИЯ:

- Президент Конгресса, директор ФГБУ «Национальный медицинский исследовательский центр хирургии им. А.В. Вишневского» Минздрава России, главный специалист-хирург МЗ РФ, академик РАН **Ревитшвили Амиран Шотаевич** (Москва)
- Представитель Министерства здравоохранения Российской Федерации **Каракулина Екатерина Валерьевна** (Москва)
- Президент Российского общества хирургов академик РАН **Затевахин Игорь Иванович** (Москва)
- Почетный Президент Ассоциации гепатопанкреатобилиарных хирургов стран СНГ, профессор **Гальперин Эдуард Израилевич** (Москва)
- Вице-Президент Ассоциации гепатопанкреатобилиарных хирургов стран СНГ, ректор ФГБОУ ВО «Первый Санкт-Петербургский государственный медицинский университет им. акад. И.П. Павлова» Минздрава России, академик РАН **Багненко Сергей Федорович** (Москва)
- Вице-Президент Ассоциации гепатопанкреатобилиарных хирургов стран СНГ, советник директора АО «Республиканский специализированный центр хирургии имени академика В. Вахидова», академик НАН РУЗ **Назыров Феруз Гафурович** (Ташкент)
- Вице-Президент Ассоциации гепатопанкреатобилиарных хирургов стран СНГ, Председатель Правления АО «Национального научного центра хирургии им. А.Н. Сызганова», академик НАН РК, иностранный член РАН **Баймаханов Болатбек Бимендеевич** (Алматы)
- Вице-Президент Ассоциации гепатопанкреатобилиарных хирургов стран СНГ, директор ГУ «Минского научно-практического центра хирургии, трансплантологии и гематологии», академик НАН РБ **Руммо Олег Олегович** (Минск)
- Президент Ассоциации гепатопанкреатобилиарных хирургов стран СНГ, профессор **Вишневский Владимир Александрович** (Москва)

**Степанова Ю.А. «Ассоциация гепатопанкреатобилиарных хирургов стран СНГ в лицах» (Москва) – 15 мин.**

Награждения медалями, грамотами и благодарностями

#### Перерыв 9.45–10.00

### 10.00 – 14.00 Пленарное заседание «Актуальные вопросы хирургии печени, желчевыводящих путей и поджелудочной железы»

**Председатели:** академик РАН Ревитшвили А.Ш. (Москва), профессор Гальперин Э.И. (Москва), академик РАН Багненко С.Ф. (Санкт-Петербург), академик РАН Готье С.В. (Москва), академик НАН РУЗ Назыров Ф.Г. (Москва), профессор Вишневский В.А. (Москва), академик РАН Баймаханов Б.Б. (Алматы)

## Доклады:

1. Ревишвили А.Ш., Оловянный В.Е. «Гепатопанкреатобилиарная хирургия в Российской Федерации по состоянию на 2021 год» (Москва) – 15 мин.
2. Гальперин Э.И. «Концептуальное представление об энергетическом состоянии организма при различных заболеваниях и травматических повреждениях. Роль стресса (гипотеза)». (Москва) – 20 мин.
3. Ручкин Д.В., Чжао А.В., Марков П.В., Плотников Г.П., Ковалерова Н.Б., Ильина О.В., Козырин И.А., Степанова Ю.А., Вишневский В.А., Ревишвили А.Ш. «Концепция ускоренной периоперационной реабилитации - это мультимодальная стратегия современного ведения хирургических пациентов» (Москва) – 12 мин.  
Рецензент – профессор Ефанов М.Г. (Москва) – 3 мин.
4. Исмаилов С.И., Назыров Ф.Г., Акбаров М.М., Ибадов Р.А., Джанбеков Т.А., Нишанов М.Ш., Байбеков Р.Р., Усманов А.А. «Родственная трансплантация печени в Республике Узбекистан: нынешнее состояние и перспективы развития (Ташкент) – 12 мин.  
Рецензент – профессор Чжао А.В. (Москва) – 3 мин.
5. Загайнов В.Е., Киселев Н.Н., Бельский В.А., Заречнова Н.В., Панфилов С.В., Торгяня Т.Г. «Резекции магистральных сосудов в хирургической гепатологии. Возможности, показания, техника, результаты» (Нижний Новгород) – 12 мин.  
Рецензент – академик НАН РБ Руммо О.О. (Минск) – 3 мин.
6. Моисеенко А.В., Гранов Д.А., Поликарпов А.А., Тилеубергенов И.И., Таразов П.Г., Козлов А.В. «Сосудистые осложнения у пациентов после ортотопической трансплантации печени: реальная клиническая практика (Санкт-Петербург) – 12 мин.  
Рецензент – академик РАН Баймаханов Б.Б. (Алматы) – 3 мин.
7. Баймаханов Б.Б., Досханов М.О. «Лапароскопические операции при патологиях гепатопанкреатобилиарной зоны» (Алматы) – 12 мин.  
Рецензент – профессор Израилов Р.Е. (Москва) – 3 мин.
8. Ефанов М.Г., Алиханов Р.Б., Казаков И.В., Брицкая Н.Н., Королева А.А., Ванькович А.Н., Цвиркун В.В., Хатьков И.Е. «Ближайшие и отдаленные результаты лапароскопических резекций при внутривнутрипеченочном холангиоцеллюлярном раке. Сравнение с открытыми операциями» (Москва) – 12 мин.  
Рецензент – академик РАН Гранов Д.А. (Санкт-Петербург) – 3 мин.

## Перерыв 12.05–12.15

9. Шабунин А.В., Бедин В.В., Левина О.Н., Дроздов П.А., Цуркан В.А., Журавель О.С., Астапович С.А. «Минимально инвазивные технологии хирургической коррекции печеночной недостаточности и портальной гипертензии у больных циррозом печени, включенных в лист ожидания на трансплантацию печени» (Москва) – 12 мин.  
Рецензент – профессор Котив Б.Н. (Санкт-Петербург) – 3 мин.
10. Восканян С.Э., Артемьев А.М., Найденов Е.В., Колышев И.Ю., Забежинский Д.А., Шабалин М.В., Чурсин Д.В. «Трансплантация и трансплантационные технологии в лечении очаговой патологии печени» (Москва) – 12 мин.  
Рецензент – профессор Загайнов В.Е. (Москва) – 3 мин.



11. Егоров В.И., Петров Р.В., Дзигасов Р.О., Ким П.П., Колыгин А.В., Выборный М.И., Большаков Г.В. «Новая концепция хирургии местнораспространенного рака поджелудочной железы: артериальная резекция и реконструкция сначала, R0-резекция поджелудочной железы и вены затем» (Москва) – 10 мин.  
Рецензент – академик РАН Хатьков И.Е. (Москва) – 3 мин.
12. Арипова Т.У., Арипова Н.У. «Ксеногенная трансплантация культуры островковых клеток поджелудочной железы больным сахарным диабетом I типа» (Ташкент) – 10 мин.  
Рецензент – профессор Буриев И.М. (Москва) – 3 мин.
13. Коробка В.Л., Коробка Р.В., Шаповалов Д.М., Кострыкин М.Ю. «Оригинальная методика трансплантации поджелудочной железы в аспекте профилактики интраоперационных гнойных осложнений» (Ростов-на-Дону) - 10 мин.  
Рецензент – профессор Новрузбеков М.С. (Москва) – 3 мин.
14. Панченков Д.Н., Абдулкеримов З.А., Семенякин И.В., Габдуллин А.Ф., Лискевич Р.В., Тупикин К.А., Григорьева Е.В. «Применение технологии дополненной реальности при операциях на печени и поджелудочной железе» (Москва) – 10 мин.  
Рецензент – к.м.н. Кондратьев Е.В. (Москва) – 3 мин.
15. Балахнин П.В., Шмелев А.С., Малькевич В.И., Шачинов Е.Г., Прохоров Г.Г., Беляев А.М. «Отдаленные результаты чрескожной криоабляции оккультных метастазов колоректального рака в печени (диаметром менее 10 мм) с применением технологии ангиографически-ассистированной плоскодетекторной компьютерной томографии» (Санкт-Петербург) – 10 мин.  
Рецензент – к.м.н. Ионкин Д.А. (Москва) – 3 мин.
16. Каганов О.И., Скупченко А.В., Репин А.А., Рассудишкин А.С., Лысенко А.В., Пущенко А.И. «Первый опыт использования окклюзионного баллона для эмболизации опухолей печени» (Самара) – 10 мин.  
Рецензент – профессор Поликарпов А.А. (Санкт-Петербург) – 3 мин.


#### **14.00–15.00 Обед, просмотр стендовых докладов**

#### **15.00–17.30 Секционное заседание: «Лапароскопические и робот-ассистированные резекции поджелудочной железы»**

**Председатели:** академик РАН Хатьков И.Е. (Москва), академик РАН Шабунин А.В. (Москва), профессор Кригер А.Г. (Москва), профессор Прудков М.И. (Екатеринбург), профессор Красильников Д.М. (Казань)

#### **Доклады:**

1. Хатьков И.Е., Израиллов Р.Е., Цвиркун В.В., Дюжева Т.Г., Егоров В.И., Тарасенко С.В., Далгатов К.Д., Семенов И.А., Мудряк Д.Л., Андрианов А.В. «Промежуточные результаты проспективного многоцентрового рандомизированного исследования по оценке эффективности выполнения операции Фрея лапароскопическим способом» (Москва) – 15 мин.
2. Марков П.В., Чжао А.В., Кригер А.Г., Горин Д.С., Ахтанин Е.А., Козлов И.А., Байдарова М.Д., Жаворонкова О.И., Гаврилов Я.Я., Степанова Ю.А., Карельская Н.А., Калинин Д.В. «Лапароскопические и робот-ассистированные резекции поджелудочной железы: опыт НМИЦ хирургии им. А.В. Вишневского Минздрава России» (Москва) – 12 мин.

- 
3. Шабунин А.В., Бедин В.В., Тавобилов М.М., Карпов А.А. «Лапароскопические и роботические дистальные резекции поджелудочной железы. Преимущества и недостатки» (Москва) – 12 мин.
  4. Баймаханов Б.Б., Досханов М.О., Баймаханов Ж.Б., Скакбаев А.С., Мукажанов Д.Е., Тилеусов С.Т., Исматов А.У. «Опыт лапароскопической резекции поджелудочной железы» (Алматы) – 12 мин.
  5. Кригер А.Г., Горин Д.С., Загайнов В.Е., Кузнецов Н.С., Майстренко Н.А., Ромащенко П.Н. «Энуклеация опухолей поджелудочной железы» (Москва) – 12 мин.
  6. Порханов В.А., Барышев А.Г. «Лапароскопическая и робот-ассистированная панкреатодуоденальная резекция» (Краснодар) – 10 мин.
  7. Егоров В.И., Петров Р.В., Харазов А.Ф., Журина Ю.А., Амосова Е.Л., Зельтер П.М., Григорьевский М.В., Сорокин А.С. «Эмболизация общей печеночной артерии не имеет смысла перед резекцией поджелудочной железы с резекцией чревного ствола (DP CAR). Опыт 40 операций без сохранения левой желудочной артерии, артериальных реконструкций и эмболизаций» (Москва) – 10 мин.
  8. Андрейцев И.Л., Папоян Г.М., Горбанев С.В., Какурин С.Н. «Робот-ассистированные вмешательства на поджелудочной железе» (Москва) – 10 мин.
  9. Козлов И.А., Шевченко Т.В., Жариков Ю.О., Байдарова М.Д., Вишневский В.А. «Лапароскопическая методика дуоденум сохраняющей тотальной резекции головки поджелудочной железы» (Москва) – 10 мин.
  10. Прядко А.С., Седлецкий Р.Р., Ромащенко П.Н., Алиев А.К., Бакланова А.В., Майстренко Н.А. «Эндовидеохирургическая резекция поджелудочной железы в стационаре 3-его уровня (областной региональный уровень)» (Санкт-Петербург) – 10 мин.
  11. Егоров А.В., Жемерикин Г.А., Васильев И.А., Фоминых Е.В., Кондрашин С.А., Таргын А.А., Васильева А.В., Петухова Н.В., Рябов К.Ю. «Целесообразность комбинированных оперативных вмешательств при нейроэндокринных опухолях поджелудочной железы с массивным метастатическим поражением печени» (Москва) – 10 мин.

### 17.05 – 17.30 Дискуссия по проблеме «Лапароскопические и робот-ассистированные резекции поджелудочной железы»

#### Вопросы для дискуссии:

1. Считаете ли Вы противопоказанием для лапароскопической резекции поджелудочной железы ранее перенесенное пациентом вмешательство на органах верхнего этажа брюшной полости (спаячный процесс)?
2. Оправданы ли лапароскопические или роботические резекции поджелудочной железы у больных, которым показано вмешательство на артериальных ветвях чревного ствола? Ваше мнение.
3. Существуют ли различия в лапаро- и роботических вариантах выполнения операций на поджелудочной железе?
4. Ваше отношение к осуществлению лапароскопической экстирпации поджелудочной железы.
5. Насколько аргументирована идеология минимально инвазивных методов в хирургии поджелудочной железы при отсутствии статистически значимых различий в количестве послеоперационных осложнений.



**Участники дискуссии:** докладчики и Анищенко В.В. (Новосибирск), Акилов Х.А. (Ташкент), Бебезов Б.Х. (Бишкек), Берелавичус С.В. (Москва), Буриев И.М. (Москва), Бебуршвили А.Г. (Волгоград), Воробей А.В. (Минск), Глабай В.П. (Москва), Глухов А.А. (Воронеж), Далгатов К.Д. (Москва), Данилов М.В. (Москва), Дарвин В.В. (Сургут), Дюжева Т.Г. (Москва), Емельянов С.И. (Москва), Котельников А.Г. (Москва), Котовский А.Е. (Москва), Красильников Д.М. (Казань), Стручков В.Ю. (Москва).

**17.25–17.30 академик РАН Хатьков И.Е. (Москва), академик РАН Шабунин А.В. (Москва), профессор Крйгер А.Г. (Москва) – заключение по докладам и дискуссии.**

**19.00–22.00 – Товарищеский ужин**

## 10 ноября 2022 года (четверг)


**(Большой зал НМИЦ хирургии им. А.В. Вишневого)**

**10.00 – 13.00 Секционное заседание «Пути повышения радикальности и резектабельности при местнораспространенных новообразованиях печени»**

**Председатели:** академик РАН Готье С.В. (Москва), академик РАН Руммо О.О. (Минск), член-корр. РАН Восканян С.Э. (Москва), профессор Чжао А.В. (Москва), профессор Котив Б.Н. (Санкт-Петербург), профессор Загайнов В.Е. (Нижний Новгород), профессор Вишневыский В.А. (Москва)

### **Доклады:**

1. Шабунин А.В., Бедин В.В., Тавобилов М.М., Дроздов П.А., Карпов А.А., Цуркан В.А. «Диагностика функционального состояния печени и технология формирования викарной гипертрофии остающейся части печени» (Москва) – 15 мин.
2. Кислицын Д.П., Кан П.Б.-Х., Дарвин В.В. «Портоэмболизация и другие хирургические технологии при местнораспространенных новообразованиях печени и низкий функциональный резерв последней – один из путей повышения резектабельности» (Ханты-Мансийск) – 15 мин.
3. Поликарпов А.А., Гранов Д.А., Таразов П.Г., Руткин И.О. «Предоперационная эмболизация воротной вены у пациентов со злокачественными опухолями печени: 25-летний опыт в реальной клинической практике» (Санкт-Петербург) – 15 мин.
4. Солодкий В.А., Ахаладзе Г.Г., Гребенкин Е.Н., Гончаров С.В., Станович У.К., Рагимова В.А. «Стратегия повышения резектабельности метастазов колоректального рака в печени» (Москва) – 15 мин.
5. Ахаладзе Д.Г., Робай Г.С., Меркулов М.П., Тердов И.В., Грачев Н.С. «Радикальные резекции печени в детской онкологии» (Москва – Курск) – 15 мин.
6. Щерба А.Е., Коротков С.В., Кирковский Л.В., Штурич И.П., Савченко А.В., Левина Д.И., Федорук А.М., Руммо О.О. «Прогнозирование эффективности резекции и трансплантации печени при опухоли Клатскина» (Минск) – 12 мин.
7. Алиханов Р.Б., Комаров Р.Н., Чернявский С.В., Егоров А.В. «Пути повышения резектабельности у пациентов с опухолями печени, осложненными тромбозом правого предсердия» (Москва) – 12 мин.
8. Заривчацкий М.Ф., Мугатаров И.Н., Каменских Е.Д. «Система гемостаза, кровопотери и трансфузионная тактика при резекции печени по поводу злокачественных опухолей» (Пермь) – 12 мин.

- 
9. Навматуля А.Ю., Цикоридзе М.Ю., Альмухаметова Ф.Р., Царегородцев А.Е., Савчук С.А., Кузнецов А.И., Мирошников Б.И., Егоренков В.В. «Двухэтапные резекции печени по методике ALPPS» (Санкт-Петербург) – 10 мин.
  10. Олисов О.Д., Новрузбеков М.С., Гуляев В.А., Луцык К.Н., Яремин Б.И. «Трансплантация печени в лечении нерезектабельной гепатоцеллюлярной карциномы в отсутствие фонового заболевания печени» (Москва) – 12 мин.
  11. Чжао А.В., Ионкин Д.А., Гаврилов Я.Я., Степанова Ю.А., Карельская Н.А. «Возможности применения резекции печени, дополненной методами термо- и лазерной деструкции при массивных новообразованиях печени» (Москва) – 12 мин.
  12. Новрузбеков М.С., Олисов О.Д., Гуляев В.А., Луцык К.Н., Яремин Б.И. «Непосредственные результаты хирургического лечения первично нерезектабельных очаговых поражений печени» (Москва) – 10 мин.

### **12.35 – 13.00 Дискуссия по проблеме «Пути повышения радикальности и резектабельности при местно распространенных новообразованиях печени»**

#### **Вопросы для дискуссии:**

1. Ваша оценка понятий «резектабельность» и «радикальность».
2. В каких случаях прибегают к методам выключения печени из портального кровотока и их варианты в дооперационном периоде (портоэмболизация ветвей правой или левой воротной вены).
3. Показания к дооперационной химиоэмболизации (первичный или вторичный метастатический рак печени, опухоль Клатскина), её варианты, эффективность.
4. Способы резекций печени при поражениях кавальных элементов:
  - а) с резекцией и пластикой правой печёночной вены (показания);
  - б) с резекцией поражённых печёночных вен и резекцией нижней полой вены без протезирования / с протезированием последней (показания);
  - в) с резекцией нижней полой вены при расширенной правосторонней гемигепатэктомии, поражением устья левой печёночной вены и последующей имплантацией левой печёночной вены в протезированную нижнюю полую вену.
5. Противопоказания к обширным резекциям печени при поражении ветвей воротной вены или общей печёночной артерии.
6. Показания к трансплантации печени у больных с гепатоцеллюлярным или метастатическим раком.
7. Результаты трансплантации печени при нерезектабельных онкопоражениях печени.

**Участники дискуссии:** докладчики и Анисимов А.Ю. (Казань), Ангелич Г.А. (Кишинев), Бадалян Х.В. (Ереван), Ворончихин В.В. (Чебоксары), Гурмиков Б.Н. (Москва), Ефанов М.Г. (Москва), Кабанов М.Ю. (Санкт-Петербург), Коваленко Ю.А. (Москва), Котельников А.Г. (Москва), Коробка В.Л. (Ростов-на-Дону), Мойсюк Я.Г. (Москва), Патютко Ю.И. (Москва), Поршеников И.А. (Новосибирск), Прудков М.И. (Екатеринбург), Пышкин С.А. (Челябинск), Русинов В.М. (Киров), Черкасов М.Ф. (Ростов-на-Дону).

**12.55 – 13.00 академик РАН Гранов Д.А. (Санкт-Петербург), профессор Чжао А.В. (Москва), член-корр. РАН Восканян С.Э. (Москва), профессор Загайнов В.Е. (Нижний Новгород) – заключение по докладам и дискуссии.**



## Перерыв 13.00 – 14.00

### 14.00 – 16.50 Секционное заседание «Современные направления в диагностике органов гепатопанкреатобилиарной системы»

**Председатели:** академик РАН Кармазановский Г.Г. (Москва), академик РАН Шабунин А.В. (Москва), академик Гранов Д.А. (Санкт-Петербург), профессор Шаповальянц С.Г. (Москва), профессор Степанова Ю.А. (Москва)

#### Доклады:

1. Кармазановский Г.Г. «Текстурный анализ томографических изображений и машинное обучение в абдоминальной лучевой диагностике» (Москва) – 20 мин.
2. Кондратьев Е.В., Кармазановский Г.Г. «Что меняют новые технологии в диагностике очаговых образований печени?» (Москва) – 12 мин.
3. Катрич А.Н., Порханов В.А. «Ультразвуковое исследование с контрастным усилением в дифференциальной диагностике очаговых образований печени» (Краснодар) – 12 мин.
4. Кулезнева Ю.В., Мелехина О.В., Мусатов А.Б. «Диагностика вариантной анатомии конfluence желчных протоков: зачем это нужно знать?» (Москва) – 12 мин.
5. Шабунин А.В., Бедин В.В., Тавобилов М.М., Коржева И.Ю., Бурдюков М.С. «Транспиллярная холангиопанкреатоскопия в диагностике и лечении заболеваний протоковых систем органов панкреатобилиарной зоны» (Москва) – 12 мин.
6. Шаповальянц С.Г., Будзнский С.А., Федоров Е.Д., Воробьева Е.А. «Современные возможности и перспективы применения транспиллярной холангиопанкреатоскопии» (Москва) – 12 мин.
7. Старков Ю.Г., Джантуханова С.В., Замолдчиков Р.Д., Вагапов А.И. «Эндоскопическая диагностика и классификация опухолей БСДПК» (Москва) – 12 мин.
8. Степанова Ю.А., Аскерова Н.Н. «Дифференциальная ультразвуковая диагностика опухолей поджелудочной железы с использованием ультразвуковых эхоконтрастных средств» (Москва) – 12 мин.
9. Дюжева Т.Г., Пашковская А.А., Токарев М.В., Степанченко А.П., Войновский А.Е., Семенов И.А., Климова А.В. «Перфузионная компьютерная томография в прогнозировании некроза поджелудочной железы, стратификации тяжести острого панкреатита и определении тактики лечения» (Москва) – 12 мин.
10. Загайнов В.Е., Кучин Д.М. «Применения искусственного интеллекта в дифференциальной диагностике протоковой аденокарциномы поджелудочной железы» (Нижний Новгород) – 12 мин.
11. Котовский А.Е., Глебов К.Г., Паршин В.В., Махмутова А.К. «Варианты рентгенохирургического строения при опухолях поджелудочной железы» (Москва) – 12 мин.

### 16.20 – 16.50 Дискуссия по проблеме «Современные направления в диагностике органов гепатопанкреатобилиарной системы»

#### Вопросы для дискуссии:

1. Текстурный анализ томографических изображений: цель применения и возможности повышения эффективности диагностики.
2. УЗИ с контрастным усилением улучшает эффективность дифференциальной диагностики очаговых образований печени, поджелудочной железы?

3. Какие новые диагностические технологии, обеспечивающие наиболее точную оценку функциональных резервов печени?
4. Перфузионное КТ в оценке острого панкреатита и прогнозировании некроза поджелудочной железы, Ваше мнение.
5. Современные инструментальные технологии в диагностике и оценке лечебной тактики у больных паразитарными заболеваниями.
6. Современные диагностические возможности транспапиллярной холангиопанкреатоскопии.
7. Применение, наряду с ИОУЗИ, технологий дополнительной реальности при операциях на печени и поджелудочной железы. Ваша оценка.

**Участники дискуссии:** докладчики и Беспалов П.Д. (Москва), Васильева М.А. (Москва), Водолеев А.С. (Москва), Гаврилов Я.Я. (Москва), Глабай В.П. (Москва), Давыденко П.И. (Москва), Дарвин В.В. (Сургут), Жаворонкова О.И. (Москва), Ионкин Д.А. (Москва), Карельская Н.А. (Москва), Котельникова Л.П. (Пермь), Скипенко О.Г. (Москва), Котельников А.Г. (Москва), Олисов О.Д. (Москва), Погребняков В.Ю. (Санкт-Петербург), Солодина Е.Н. (Москва), Широков В.С. (Москва).

**16.45 – 16.50 академик РАН Кармазановский Г.Г. (Москва), профессор Шаповальянц С.Г. (Москва) – заключение по докладам и дискуссии.**

**Перерыв 16.50-17.00**

**17.00 – 18.00 Заседание Правления Ассоциации гепатопанкреатобилиарных хирургов стран СНГ, представителей стран СНГ и редколлегии журнала «Анналы хирургической гепатологии»**

## 10 ноября 2022 года (четверг)

**(Большой зал Международной промышленной академии, адрес: Москва, 1-й Щипковский пер., д. 20)**

**10.00 – 12.00 Секционное заседание «Программа ускоренного восстановления (Fast track) после операций на печени, желчных путях, поджелудочной железе»**

**Председатели:** профессор Гальперин Э.И. (Москва), профессор Дарвин В.В. (Сургут), профессор Коханенко Н.Ю. (Санкт-Петербург), профессор Ручкин Д.В. (Москва), профессор Пасечник И.Н. (Москва), профессор Панченков Д.Н. (Москва), профессор Ветшев П.С. (Москва)

**Доклады:**

1. Дарвин В.В., Онищенко С.В., Лысак М.М., Варганова А.Н. «Fast track в гепатобилиарной хирургии. Экспериментальная и клиническая оценка» (Сургут) – 20 мин.
2. Коханенко Н.Ю., Павелец К.В., Кащинцев А.А., Вавилова О.Г., Данилов С.А., Радионов Ю.В., Перинова А.А., Эшметов Ш.Р. «Ускоренная послеоперационная реабилитация при хроническом панкреатите» (Санкт-Петербург) – 15 мин.
3. Панченков Д.Н., Иванов Ю.В., Абдулкеримов З.А., Тупикин К.А., Злобин А.И., Лискевич Р.В. «Программа Fast track в хирургии поджелудочной железы» (Москва) – 15 мин.





4. Пасечник И.Н. «Нутритивная поддержка периоперационного периода» (Москва) – 15 мин.
5. Нартайлаков М.А., Логинов М.О., Салимгареев И.З., Шакуров Д.Ф., Галимов И.И., Грицаенко А.И., Иванов И.И., Погадаев В.В., Мирасова Г.Х. «Рентгенэндоваскулярная окклюзия правой ветви воротной вены не только фактор повышения резектабельности, но существенный фактор программы Fast track» (Уфа) – 15 мин.
6. Дибиров М.Д., Парфенов И.П., Примасюк О.П., Халидов О.Х., Гусейнов М.Н. «Транспаиллярное стентирование вирусунгова протока – основной фактор в программе Fast track при панкреонекрозе» (Москва) – 15 мин.

### 11.00 – 12.00 Дискуссия по проблеме «Программа ускоренного восстановления (Fast track) после операций на печени, желчных путях, поджелудочной железе»

#### Вопросы для дискуссии:

1. Отличие программы Fast track у больных неосложненными и осложненными формами опухоли печени (предоперационная подготовка; адекватный выбор объема операции; возможность/невозможность применения минимально инвазивной хирургической техники; тяжесть интра- и послеоперационных осложнений; качество их коррекции и т.д.).
2. Программа Fast track при остром панкреатите, панкреонекрозе.
3. Обоснование парэнтерального питания для определенной категории операций и профилактики послеоперационных осложнений.
4. Современные инструментальные технологии в диагностике и оценке лечебной тактики у больных паразитарными заболеваниями.
5. Современные диагностические возможности транспаиллярной холангиопанкреатоскопии.
6. Применение, наряду с ИОУЗИ, технологий дополнительной реальности при операциях на печени и поджелудочной железе. Ваша оценка.

11.55 – 12.00 профессор Гальперин Э.И. (Москва), профессор Дарвин В.В. (Сургут), профессор Панченков Д.Н. (Москва), профессор Ручкин Д.В. (Москва) – заключение по докладам и дискуссии.


### 13.00 – 14.00 Перерыв, просмотр стендовых докладов

#### 14.00 – 18.00 Видеосессия

**Председатели:** профессор Старков Ю.Г. (Москва), профессор Чжао А.В. (Москва), член-корр. РАН Восканян С.Э. (Москва), профессор Ефанов М.Г. (Москва), профессор Кулезнева Ю.В. (Москва), д.м.н. Ахаладзе Г.Г. (Москва), д.м.н. Солодина Е.Н. (Москва), к.м.н. Стручков В.Ю. (Москва)

#### Доклады:

1. Марков П.В., Арутюнов О.Р. «Резекция кисты общего печеночно-желчного протока с пластикой тонкокишечным трансплантатом» (Москва)
2. Галлямов Э.А., Бусырев Ю.Б., Гадлевский Г.С. «Комбинированное лапароскопическое лечение операционной травмы холедоха» (Москва)
3. Чжао А.В., Коваленко Ю.А., Гурмиков Б.Н., Калинин Д.А., Выборный М.И. «Левосторонняя гемигепатэктомия с I сегментом у пациентки с гепатоцеллюлярной аденомой I сегмента печени» (Москва)

- 
4. Ревишвили А.Ш., Чжао А.В., Вишневский В.А., Кармазановский Г.Г., Малышенко Е.С., Айвазян Х.А., Степанова Ю.А., Гурмиков Б.Н., Коваленко Ю.А., Сараева В.А., Калинин Д.В. «Внутрипеченочная холангиобластная холангиокарцинома» (Москва)
  5. Лядов В.К., Москаленко А.Н. «Двухэтапная ALPPS лапароскопическая гемигепатэктомия при метастазах рака толстой кишки» (Москва)
  6. Ефанов М.Г. «Робот-ассистированная резекция печени при воротной холангиокарциноме» (Москва)
  7. Ионкин Д.А., Чжао А.В., Ахтанин Е.А., Гаврилов Я.Я. «Криодеструкция при местнораспространенном раке поджелудочной железы» (Москва)
  8. Замолодчиков Р.Д., Джантуханова С.В., Старков Ю.Г., Вагапов А.И. «Эндоскопическое удаление крупной нейроэндокринной опухоли двенадцатиперстной кишки, локализующейся в зоне БДСК» (Москва)
  9. Ахаладзе Д.Г., Меркулов Н.Н., Твердов И.В. «Протезирование нижней полой вены в условиях искусственного кровообращения у ребёнка» (Москва)

#### **Перерыв 16.00-16.15**

10. Разумовский А.Ю. «Клинический случай ребёнка с кистой холедоха» (Москва)
  11. Ахаладзе Д.Г., Рабаев Г.С., Меркулов Н.Н. «Лапароскопическая центральная резекция у ребёнка» (Москва)
  12. Маргарян С.Р. «Клинический случай ребёнка с портальной гипертензией» (Москва)
  13. Соколов Ю.Ю., Ефременков А.М., Зыкин А.П. «Лапароскопическая панкреатикоеюностомия у 15-летней девочки с наследственным панкреатитом» (Москва)
  14. Фомичева Н.В., Ефременков А.М., Пахомова А.Ю., Солоднина Е.Н. «Эндоскопическое лечение вируснохолитиаза у ребёнка с врождённой аномалией поджелудочной железы» (Москва)
  15. Кулезнёва Ю.В., Недолужко И.Ю. «Возможности антеградной холангиоскопии» (Москва)
  16. Воробьёва Е.А., Будзинский С.А., Козлова П.С., Шаповальянц С.Г., Федоров Е.Д. «Успешное эндоскопическое лечение гигантского множественного холедохолитиаза с применением пероральной транспапиллярной холангиоскопии и внутрипротоковой контактной литотрипсии» (Москва)
  17. Политов Н.С. «ЖКБ в практике эндоскописта: большие проблемы – простые решения» (Москва)
  18. Егоров В.И., Дзигасов С.О., Ким П.П., Колыгин А.В., Выборный М.И., Петров Р.В., Большаков Г.В. «Сегодня мы можем делать то, что не могли вчера. Несколько уникальных случаев панкреатической хирургии» (Москва)
-



## 11 ноября 2022 года (пятница)

(Большой зал НМИЦ хирургии им. А.В. Вишневого)

**10.00 – 12.30 Секция молодых учёных (в возрасте до 35 лет): «Проблемы диагностики и хирургического лечения заболеваний печени, желчевыводящих путей и поджелудочной железы»**

**Председатели:** профессор Дарвин В.В. (Сургут), профессор Дзидзава И.И. (Санкт-Петербург), профессор Степанова Ю.А. (Москва), профессор Панченков Д.Н. (Москва), профессор Горский В.А. (Москва), д.м.н. Ахаладзе Д.Г. (Москва)

1. Белоусов А.М. «Роботические цифровые интерфейсы – эволюция лапароскопии»\* – 15 мин.

*При поддержке компании Vowa. Не подлежит аккредитации баллами НМО.*

### **Доклады:**

2. Ланцынова А.В. «Топографо-анатомическое обоснование выбора варианта оперативного вмешательства на поджелудочной железе» (Москва) – 12 мин.
3. Двухжилов М.В., Стручков В.Ю. «Двухэтапное лечение больных тонкокишечными свищами» (Москва) – 12 мин.
4. Лаптиёва А.Ю. «Коррекция послеоперационной печеночной дисфункции путем активации процессов метилирования» (Воронеж) - 12 мин.
5. Русскова К.С. «Регенерации печени у больных циррозом печени» (Москва) – 12 мин.
6. Байбеков Р.Р. «Вариантная анатомия желчных протоков в аспекте профилактики ятрогенных повреждений при лапароскопической холецистэктомии» (Ташкент) – 12 мин.
7. Коробка Р.В. «Меры профилактики желчных осложнений при резекциях поджелудочной железы» (Ростов-на-Дону) – 12 мин.
8. Юрковский В.В. «Оценка функционального состояния печени путем определения степени ей стеатоза» (Брест) – 12 мин.
9. Конеев Д.В. «Альтернативный способ реконструктивной операции при повреждениях желчных протоков» (Москва) – 12 мин.
10. Моисеенко А.В. «Прямое перфузионное исследование трансплантата после ортотопической пересадки печени» (Москва) – 12 мин.
11. Павлов Р.В. «Внедрение внутренних протоколов при колоректальном раке» (Санкт-Петербург) – 12 мин

### **Перерыв 12.30 – 13.00**

### **13.00 – 14.00 Обсуждение проекта резолюции**

Редакционный совет:

профессор Цвиркун В.В. (Москва)  
профессор Буриев И.М. (Москва)  
профессор Глабай В.П. (Москва)

#### 14.00 – 14.10 Итоги рассмотрения стендовых докладов:

профессор Буриев И.М. (Москва)  
профессор Ефанов М.Г. (Москва)

#### 14.10 – 14.20 Итоги работы секции молодых учёных:

профессор Дарвин В.В. (Сургут)  
профессор Дзидзава И.И. (Москва)  
профессор Степанова Ю.А. (Москва)

#### 14.20 – 15.00 ЗАКРЫТИЕ КОНГРЕССА

профессор В.А. Вишневский (Москва)

#### Информация о Пленуме Правления Ассоциации гепатопанкреатобилиарных хирургов стран СНГ в 2023 в г. Сургут

профессор Дарвин В.В. (Сургут),  
профессор Вишневский В.А. (Москва)

#### Информация о XXX Конгрессе Ассоциации гепатопанкреатобилиарных хирургов стран СНГ в 2023 г. в г. Душанбе


член-корреспондент АН РТ Ахмедов С.М. (Душанбе),  
профессор Вишневский В.А. (Москва)

#### ПОСТЕРНЫЕ ДОКЛАДЫ

1. **Анисимов А.Ю., Ибрагимов Р.А., Кузнецов М.В., Анисимов А.А.** «Инфракрасная термография – современный метод диагностики синдрома портальной гипертензии» (Казань)
2. **Анисимов А.Ю., Ибрагимов Р.А., Кузнецов М.В., Анисимов А.А.** «ЭндоУЗИ – современный метод диагностики тромбоза сосудов портального бассейна» (Казань)
3. **Ахмадов Э.А., Мелехина О.В., Мусатов А.Б., Кулезнева Ю.В., Ефанов М.Г., Алиханов Р.Б.** «Первые результаты комбинированных малоинвазивных вмешательств при гепатоцеллюлярном раке» (Москва)
4. **Бобровников А.Э., Хромова С.С.** «Эрозивно-язвенные поражения желудочно-кишечного тракта и кровотечения из них у пострадавших с ожогами» (Москва)
5. **Васин А.Б., Омельченко Д.В.** «Результаты применения разработанной программы прогнозирования рисков при выборе способа декомпрессии билиарного тракта у больных с механической желтухой опухолевой этиологии» (Ярославль)
6. **Винник Ю.С., Теплякова О.В.** «Методика системной и локальной озонотерапии в профилактике и лечении инфицированного панкреонекроза» (Красноярск)
7. **Воронцов А.Н., Пархисенко Ю.А., Булынин В.В., Трошин В.П.** «Результаты экспериментального исследования предложенного способа хирургического лечения средних и тяжелых травм печени» (Воронеж)
8. **Двухжилов М.В., Горин Д.С., Стручков В.Ю., Сташкив В.И.** «Влияние артериальной анатомии поджелудочной железы на уровень ее пересечения при выполнении панкреатодуоденальной резекции» (Москва)



9. **Кабанов М.Ю., Глушков Н.И., Семенцова К.В., Фокина А.А., Савченков Д.К.** «Современные возможности эндоскопического лечения холедохолитиаза у пациентов старшей возрастной группы» (Санкт-Петербург)
10. **Кабанов М.Ю., Семенов К.В., Бояринов Д.Ю., Мянзелин М.Н., Потоцкий М.И., Кокоева А.Р.** «Опыт применения низкочастотной пьезотромбоэластиграфии цельной крови и клиренс-теста с индоцианин зеленым для оценки функции печени у пациентов с опухолями периампулярной зоны, осложненной механической желтухой» (Санкт-Петербург)
11. **Ким П.П., Выборный М.И., Колыгин А.В., Пахомова А.Ю., Большаков Г.В.** «Стентирование желчных протоков по методике «Рандеву» у пациентов с механической желтухой при сложном ретроградном доступе» (Москва)
12. **Козлов А.В., Поликарпов А.А., Моисеенко А.В., Таразов П.Г., Турлак А.С., Юткин М.В., Гранов Д.А.** «Комбинация фотодинамической терапии и артериальной химиоинфузии у больных опухолью Клатскина» (Санкт-Петербург)
13. **Котельникова Л.П., Волков П.И.** «Эффективность МРТ-холангиографии в диагностике повреждений внепечёночных желчных протоков» (Пермь)
14. **Мамошин А.В., Иванов Ю.В., Морозов Ю.М., Сумин Д.С., Адаменков Н.А., Ветрова А.Н.** «Возможности чрескожных минимально инвазивных вмешательств у пациентов с внутрипротоковой холангиокарциномой» (Орел)
15. **Мамошин А.В., Потапова Е.В., Дунаев А.В., Сумин Д.С., Кандурова К.Ю., Шуплецов В.В.** «Оптические технологии как метод повышения эффективности пункционной биопсии при диффузных и очаговых поражениях печени» (Орел)
16. **Маринова Л.А., Макатова Б.И., Байдарова М.Д., Остапчук В.С., Леонова А.И.** «Эндоскопическое лечение гепатиколитиаза» (Москва)
17. **Мартиросян Т.А., Горин Д.С., Гоев А.А., Стручков В.Ю., Марков П.В.** «Этапное лечение множественных нейроэндокринных опухолей поджелудочной железы при синдроме МЭН-1» (Москва)
18. **Навматуля А.Ю., Кузнецов А.И., Савчук С.А., Альмухаметова Ф.Р., Царегородцев А.Е., Мирошников Б.И.** «Факторы риска формирования фистулы после панкреатодуоденальной резекции (собственный опыт)» (Санкт-Петербург)
19. **Павлов Р.В., Бойко Н.С., Новикова А.Д., Данилин В.Н., Кащенко В.А.** «Эффективность использования ICG-визуализации в гепатобилиарной хирургии по поводу онкологических заболеваний» (Санкт-Петербург)
20. **Парфенов И.П., Дибиров М.Д., Примасюк О.П., Бобылев А.А., Гусейнов М.Н., Гудков А.Н., Алиев А.М., Кондратьев Я.В., Гусева С.В.** «Неудачи эндоскопического стентирования главного панкреатического протока у пациентов с острым панкреатитом: причины, статистика, дальнейшая тактика» (Москва)
21. **Погосян Г.А., Машурова Е.В., Абдоков А.Д., Мнацаканян Э.Г.** «Особенности диагностики при повреждении и стриктуре желчных протоков» (Ставрополь)
22. **Попов С.А., Стаценко А.А., Моисеенко В.Е., Карданова И.Г., Павловский А.В., Гранов Д.А.** «Опыт лапароскопических органосохраняющих вмешательств при новообразованиях поджелудочной железы, имеющих неопределенный потенциал злокачественности» (Санкт-Петербург)
23. **Ручкин Д.В., Хамидов М.М., Оконская Д.Е.** «Результаты радикального хирургического лечения протяженных ожоговых стриктур пищевода» (Москва)

- 
24. **Сараева В.А., Гурмиков Б.Н., Коваленко Ю.А., Трифионов С.А., Чжао А.В.** «Осложнения хирургии холангиоцеллюлярной карциномы» (Москва)
  25. **Стяжкина С.Н., Зайцев Д.В., Леднева А.В., Шарифуллина Э.Р., Жарова А.А., Усачев А.В.** «Особенности диагностики и лечения патологии висцеральных артерий» (Ижевск)
  26. **Стяжкина С.Н., Зайцев Д.В., Шарафутдинов М.Р., Антропова З.А., Багаутдинов А.Л., Зарипов И.И., Камалов М.И.** «Первая операция TIPS, проведенная в Удмуртской Республике по спасению молодой пациентки с вторичным билиарным циррозом печени» (Ижевск)
  27. **Фомин В.С., Бобылев А.А., Шефер А.В., Басов Ф.В.** «Расширение показаний к применению неинвазивных методов профилактики моторно-эвакуаторных нарушений и компартмент-синдрома при тяжелом остром панкреатите за счет дистанционных технологий» (Москва)
  28. **Чертова А.Д., Гогия Б.Ш., Аляутдинов Р.Р.** «Первый опыт лечения пациентов со сложными послеоперационными грыжами по методике «Sandwich» (Москва)
  29. **Шукуров К.У., Стручков В.Ю., Ахтанин Е.А.** «Наружно-внутренний сигмовидно-мочепузырный свищ, как осложнение перфорации дивертикула сигмовидной кишки в незаращенный урахус» (Москва)
  30. **Юрковская А.И., Степанова Ю.А., Ионкин Д.А., Чжао А.В., Маринова Л.А.** «Госпитальные результаты хирургического лечения альвеококкоза печени» (Москва)



Для заметок

Lined area for notes.

